

FRIVILLIGE RETHINKERS



THE AARHUS
REGION

VisitAarhus' Frivilligundersøgelse har til formål, at afdække de frivilliges tilfredshed, det oplevede frivillige liv og motivation.

Hertil har dette års undersøgelse fokus på den episodiske frivillighed.

Undersøgelsen er gennemført i perioden den 4. til 25. oktober 2023 blandt VisitAarhus' frivillige ReThinkers.

715 har svaret i 2023, hvilket giver en svarprocent på 32%.

I 2022 var der 815 svar, og en svarprocent på 48%.



RETHINKER

VALIDITET & REPRÆSEN- TATIVITET

Svarprocentener, hvis man tager udgangspunkt i medlemstallet ved undersøgelsestidspunktet, 32%.

Der er store udsving i svarprocenten for de forskellige aldersgrupper, men det vurderes at den eksterne validitet for undersøgelsens **samlede** generaliserbarhed er acceptabel.

Den største usikkerhed ses ved de enkeltstående analyser af *Syddjurs*, hvor der samlet set kun er en svarprocent på 17%. Disse analyser må ses som vejledende, og ikke generelle eller repræsentative fund.

Grundet den lave svarprocent blandt frivillige under 50, er der ikke lavet selvstændige analyser for målgruppen i år.

ALDER

	MEDLEMSSYSTEM	BESVARELSER	ANDEL
<30 år	221	6	3%
30-39 år	166	12	7%
40-49 år	140	17	12%
50-59 år	305	59	19%
60-69 år	739	290	39%
70+ år	715	310	43%
Total	2.286*	694	30%

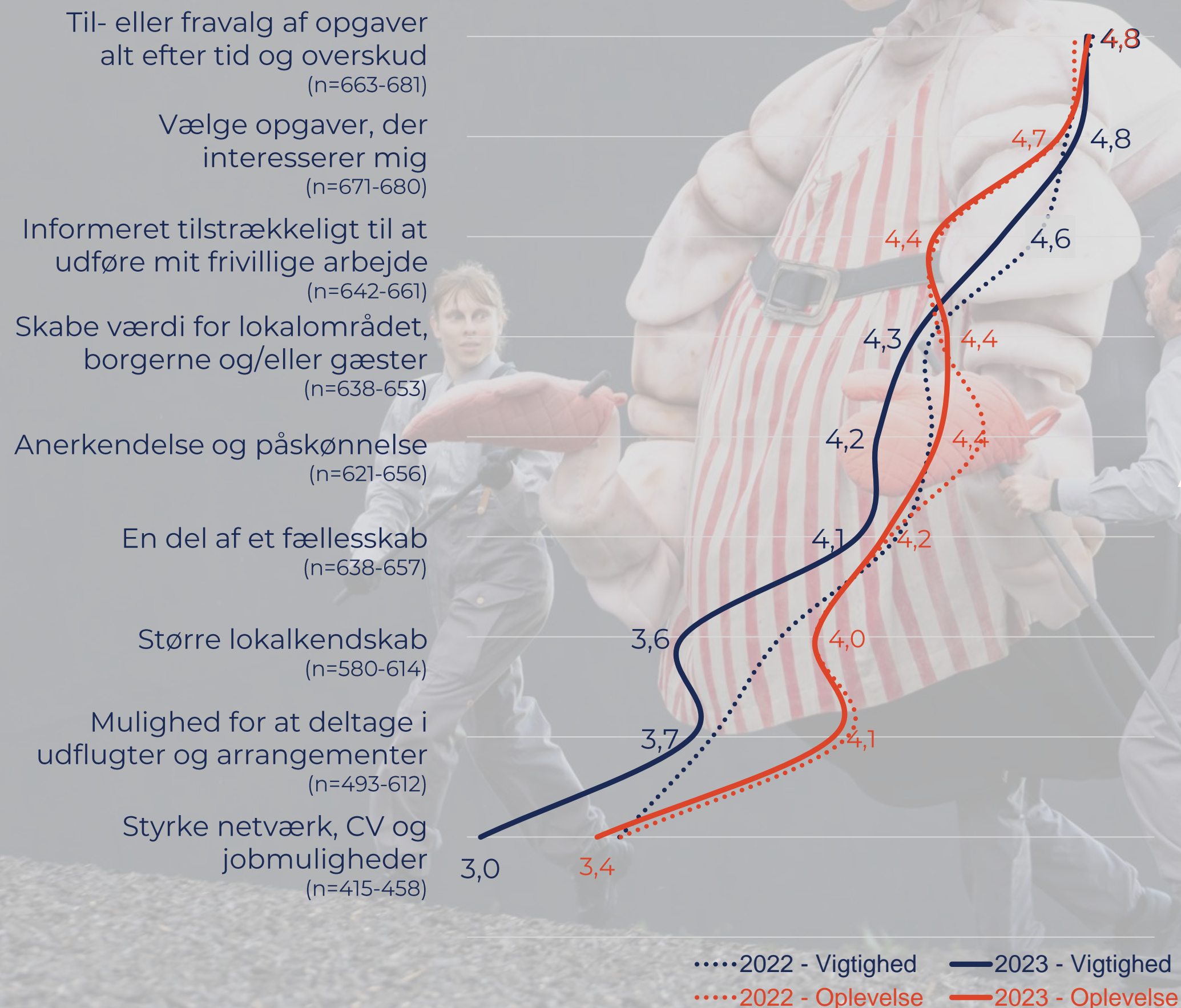
KØN

	MEDLEMSSYSTEM	BESVARELSER	ANDEL
Mand	709	238	34%
Kvinde	1.577	449	28%
Total	2.286*	695	30%

*Antal medlemmer 15.11.2023

OPLEVELSER & MOTIVATION

DET OPLEVEDE FRIVILLIGE ARBEJDE – OG HVAD DER ANSES SOM VIGTIGT BLANDT DE FRIVILLIGE RETHINKERS



HVAD ER VIGTIGT FOR DE FRIVILLIGE?

Der er generelt en god overensstemmelse mellem, hvad de frivillige oplever, og hvad der er vigtigt for dem.

Undersøgelsen understreger igen vigtigheden af **det frie opgavevalg**, som ReThinker netop udbyder gennem deres opgavebank og episodiske frivillighed.

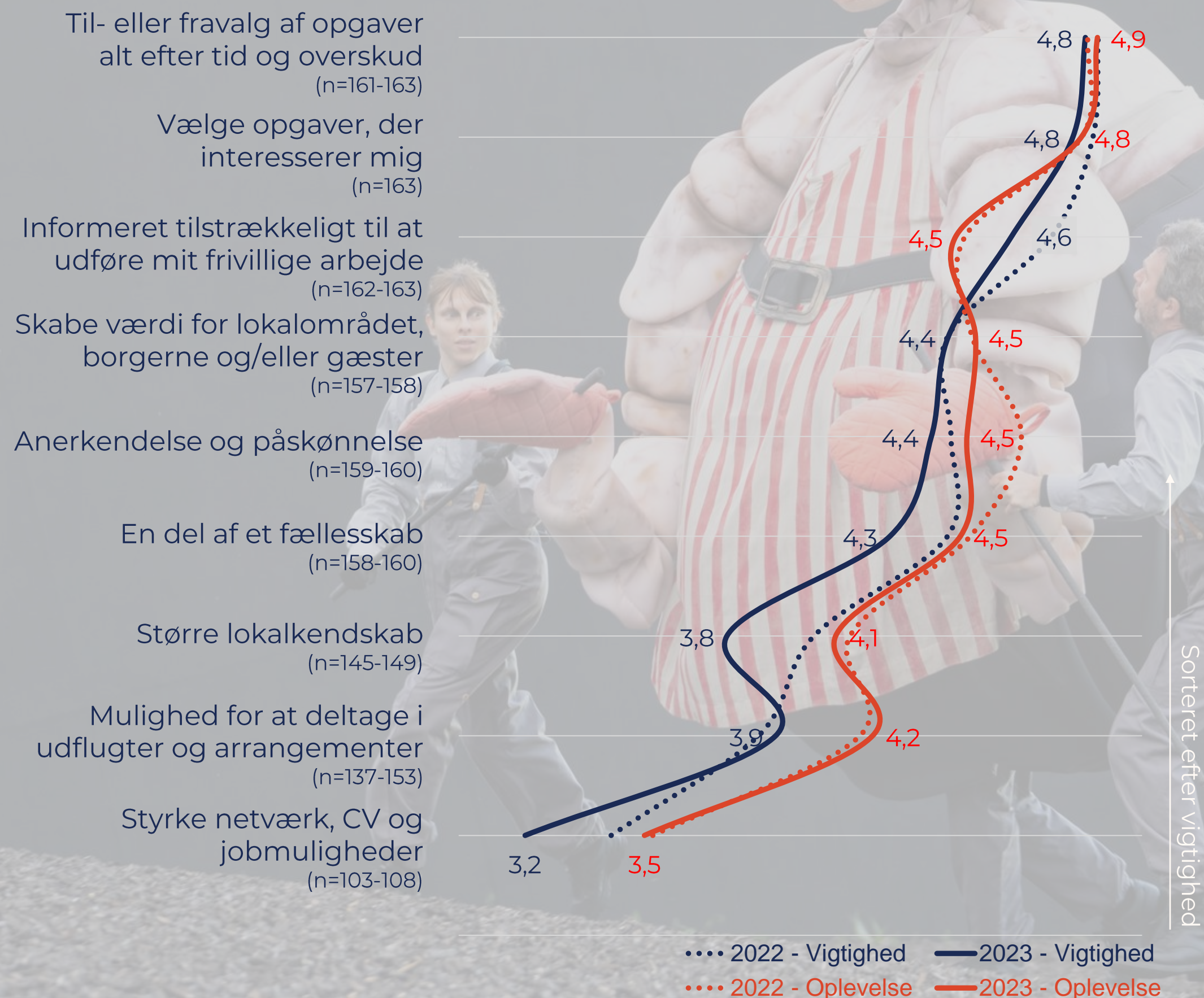
Der ses desuden en tendens til, at flere ting anses som **mindre vigtige** for de frivillige i år sammenlignet med sidste år.

Hertil kommer, at der forsat er et signifikant gap mellem vigtigheden og oplevelsen af både **udflugter og arrangementer** samt **større lokalkendskab**.

FAKTABOKS

På grafen ses ni bærende elementer i ReThinker organisationens værktøjskasse og forståelse af "det gode frivillige arbejde". De frivillige har både svaret på, hvordan de oplever disse elementer i deres arbejde som ReThinkers – men også om, hvor vigtige eller motiverende de er for det frivillige arbejde (gennemsnit på skala 1-5).

TENDENSERNE FOR FRIVILLIGE RETHINKERS MED ET HØJT TIDSFORBRUG LIGNER I HØJ GRAD DEN SAMLEDE TENDENS



HVAD ER VIGTIGT FOR DE MEST AKTIVE FRIVILLIGE?

Isolerer man de frivillige, **der har været aktiv den seneste måned – og samtidigt har været aktive i over 50 timer det seneste år**, ligner tendenserne den samlede tendens.

Vigtighed og oplevelse scores dog generelt en anelse højere – særligt **følelsen af fællesskab** er signifikant højere.

Tillige bliver det igen tydeligt, at der er en positiv diskrepans på vigtigheden og oplevelsen af udflugter og arrangementer – også blandt de mest aktive frivillige.

FAKTABOKS

På grafen ses ni bærende elementer i ReThinker organisationens værktøjskasse og forståelse af "det gode frivillige arbejde". De frivillige har både svaret på, hvordan de oplever disse elementer i deres arbejde som ReThinkers – men også om, hvor vigtige eller motiverende de er for det frivillige arbejde (gennemsnit på skala 1-5).

EPISODISK FRIVILLIGHED

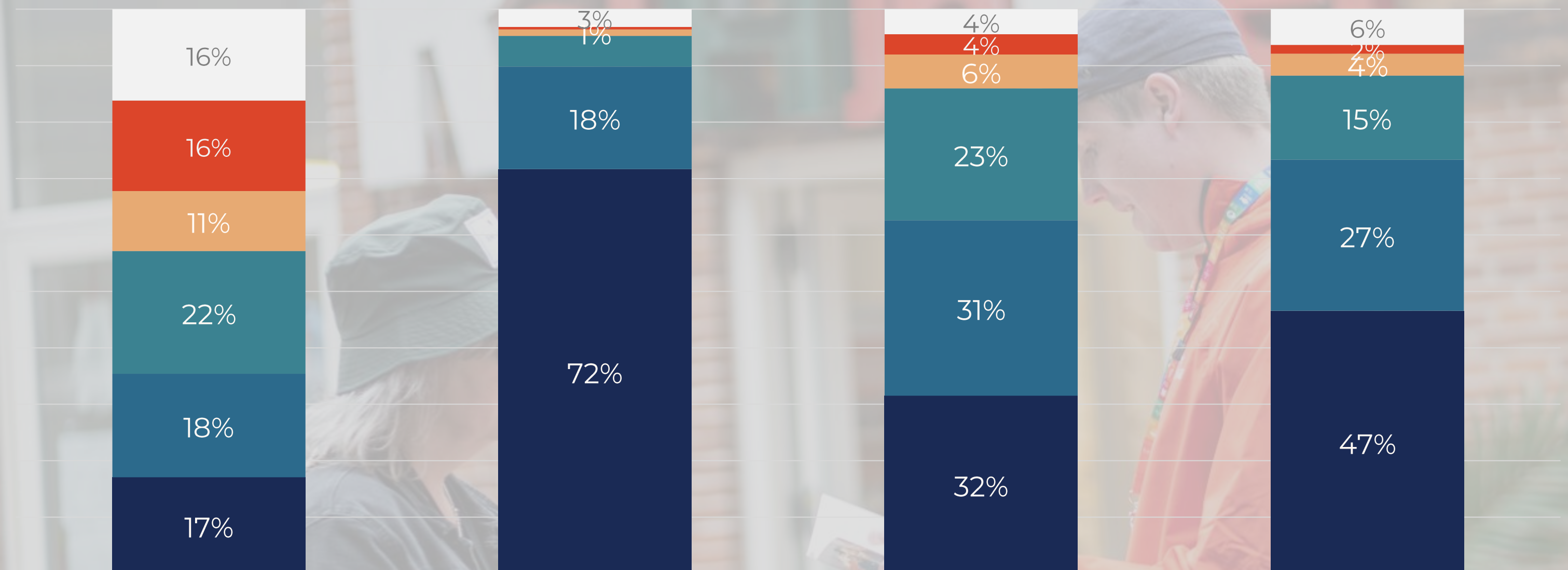
FRIHEDEN I TIL- OG FRAVALG

Der er generelt en høj andel af de frivillige, som er enige i de fire udsagn, der kan karakteriseres som centrale aspekter ved den episodiske frivillighed. Mere interessant er det, at der blandt de frivillige ReThinkers, **der ikke tidligere har været tilknyttet som frivillig i andre organisationer eller foreninger**, er en endnu højere andel af "meget enige":

Der er signifikant flere, der er meget enige i, **de kun er frivillige fordi de kan skrue op og ned for deres frivillige engagement** (81% <> 69%), samt signifikant flere, der angiver de er meget enig i, **de kun vælger opgaver, der passer til deres personlige interesser** (40% <> 29%).

90%

ANGIVER AT DE IKKE VILLE VÆRE FRIVILLIGE, HVIS DE IKKE KUNNE SKRUE OP OG NED FOR DERES FRIVILLIGE ENGAGEMENT



Jeg har svært ved at sige fra, så tidsafgrænsede opgaver er nemmere for mig at håndtere

Jeg ville ikke være frivillig, hvis jeg ikke kunne skrue op og ned for mit frivillige engagement, så det passede til mit øvrige liv

Jeg har specifikke interesser og vælger kun opgaver, der passer til mine personlige interesser

Jeg foretrækker tidsafgrænsede opgaver, fordi det giver mig adgang til arrangementer, jeg ellers ikke ville have mulighed for at deltage i

(n=535, 698)

■ Meget enig ■ Enig ■ Hverken uenig eller enig ■ Uenig ■ Meget uenig ■ Ved ikke / Ikke relevant



TOP 5 • EPISODISKE OPGAVER

1 Én vagt (65%)

2 2-3 vagter, i løbet af én uge (54%)

3 Én vagt, hver dag i én uge (28%)

4 Én vagt, hver uge i en til to måneder (25%)

5 En til to vagter, hver måned over en længere periode (+6 mnd) (16%)

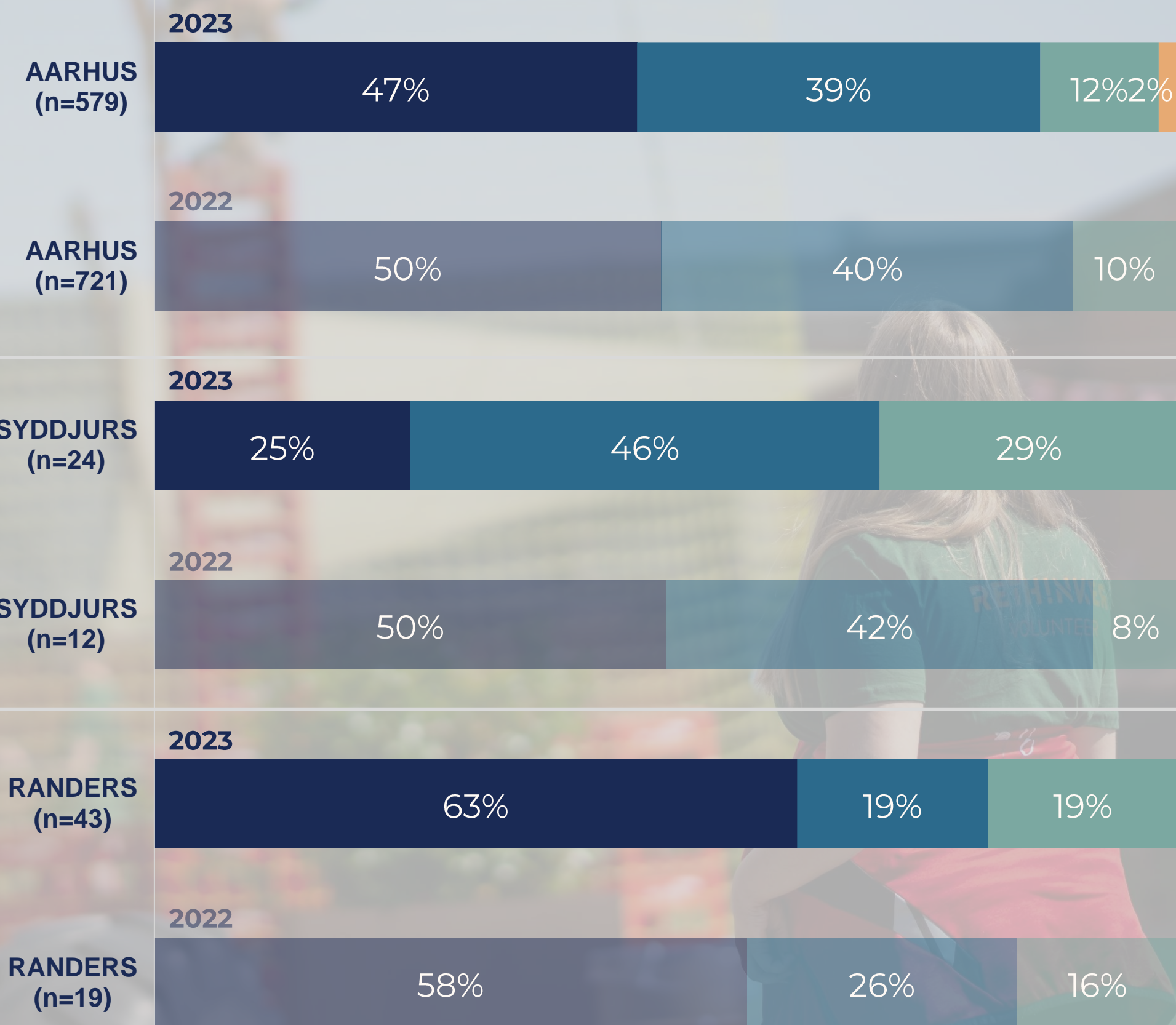
DEN FULDE OVERSIGT

	TOTAL (n=695)	AARHUS (n=624)	RANDERS (n=47)	SYDDJURS (n=24)
Én vagt, hvorefter opgaven afsluttes	65%	63%	83%	75%
2-3 vagter i løbet af én uge	54%	55%	30%	54%
Du skal tage én vagt hver dag i én uge,	28%	28%	30%	42%
Én vagt hver uge, i en eller to måneder	25%	25%	17%	38%
2-3 vagter hver uge, i en eller to måneder	13%	13%	11%	25%
Én til to vagter hver måned på over en længere periode (+6 måneder)	16%	17%	9%	21%
Tre eller flere vagter hver måned over en længere periode (+6 måneder)	6%	6%	9%	8%
Én til to vagter hver måned på ubestemt tid	9%	10%	2%	4%
Ved ikke / Ønsker ikke at svare	14%	13%	19%	21%

TILFREDSHED

TILFREDSHED PÅ TVÆRS AF AFDELINGER

■ Meget tilfreds ■ Tilfreds ■ Hverken eller ■ Utilfreds / Meget utilfreds



86%

RETHINKERS ER "TILFREDSE" ELLER "MEGET TILFREDSE" MED AT VÆRE FRIVILLIG RETHINKER

2022: 90% (n=721)
2023: 86% (n=646)

HØJ TILFREDSHED I ALLE AFDELINGER

Tilfredsheden i afdelingerne Randers og Aarhus er forsat høj, trods et **mindre signifikant fald** i andelen af tilfredse samlet set. Den høje tilfredshed er dog forsat noget ReThinker bør være stolte af.

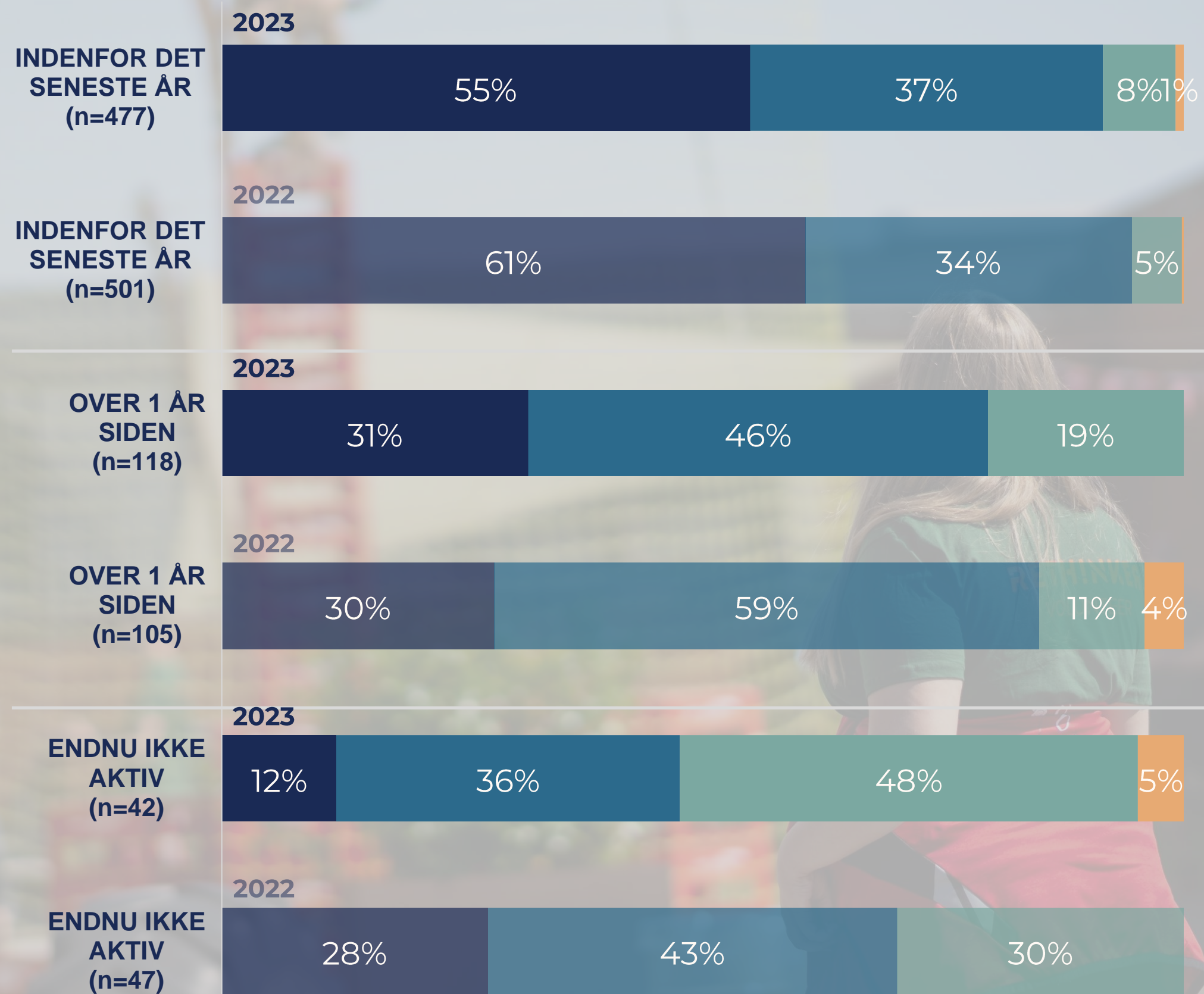
Syddjurs har oplevet et signifikant fald i andelen af meget tilfredse, og i tilfredsheden generelt, hvorimod **Randers har den signifikant højeste andel af meget tilfredse frivillige** afdelingerne imellem, hvor hele 63%, angiver, de er meget tilfredse.

FAKTABOKS

Andelen af respondenter i særligt Syddjurs er relativt lav, og svarprocenten er på kun 17%. Alle svarerne skal således ses som en tendens, men med en vis statistisk usikkerhed behæftet.

AKTIVITETSNIVEAU & TILFREDSHED

■ Meget tilfreds ■ Tilfreds ■ Hverken eller ■ Utilfreds / Meget utilfreds



AKTIVITETSNIVEAU OG TILFREDSHED HÆNGER SAMMEN

Det er forsat evident, at **de mest tilfredse frivillige findes blandt de mest aktive frivillige** – hvorvidt tilfredsheden stiger, fordi man er mere aktiv, eller om man er mere aktiv, fordi man er tilfreds med ens frivillige oplevelser, er usikkert. Men sammenhængen er tydelig.

Også her ses der dog et **mindre signifikant fald** i tilfredsheden for både de mest aktive – og for de, der endnu ikke har været aktive.

92%

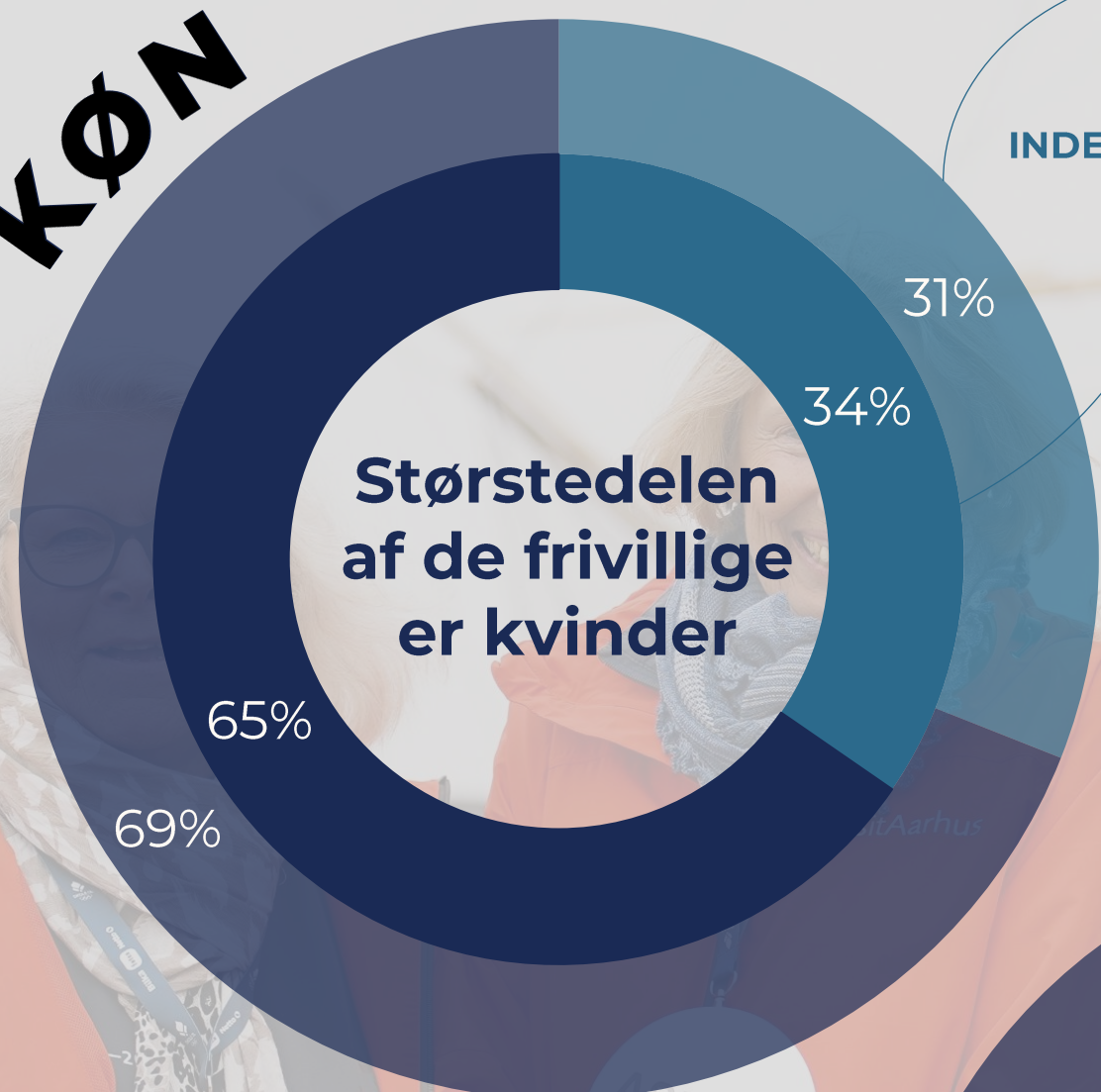
BLANDT FRIVILLIG MED ET HØJT AKTIVITETSNIVEAU ER TILFREDSHEDEN ENDNU HØJERE

2022: 95% (n=501)
2023: 92% (n=477)

* Højt tidsforbrug er defineret ved, at man har været aktiv den seneste måned og har brugt mere end 50 timer det seneste år.

**HVEM ER DE
FRIVILLIGE?**

KØN

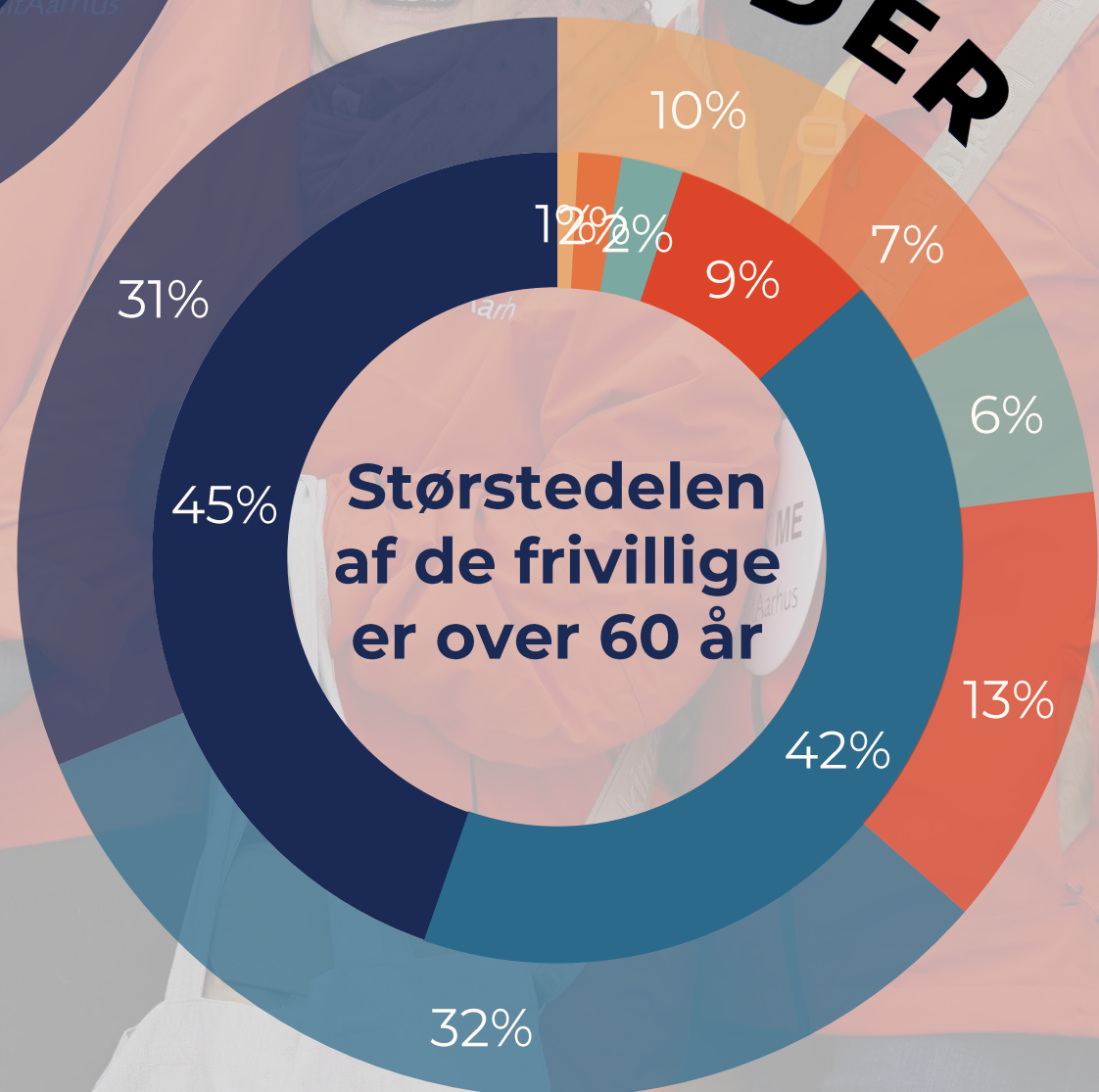


■ Mand (n=238) ■ Kvinde (n=449)

YDERST: MEDLEMSDATA

INDERST: SURVEYDATA

ALDER



■ Under 30 (n=6) ■ 30-39 år (n=12) ■ 40-49 år (n=17) ■ 50-59 år (n=59) ■ 60-69 år (n=290) ■ +70 år (n=310)

RETHINKER DEMOGRAFI

Gennemsnitsalder i medlemssystemet er **59 år**.
Gennemsnitsalderen på undersøgelsen er **67 år**.

Sammenligner man med CFSAs Frivilligrapport 2016-2018*, har ReThinkers en væsentlig højere gennemsnitsalder, end der ses i det øvrige frivillige landskab (49 år).

Der ses desuden et uudnyttet potentiale blandt de unge i en ny rapport fra Aarhus Kommune (2023), hvor andelen af unge, der svarer "Ja" til at de ville være frivillige, hvis de blev spurgt er relativt høj blandt de 18-29årige (41%) og 30-39årige (41%).

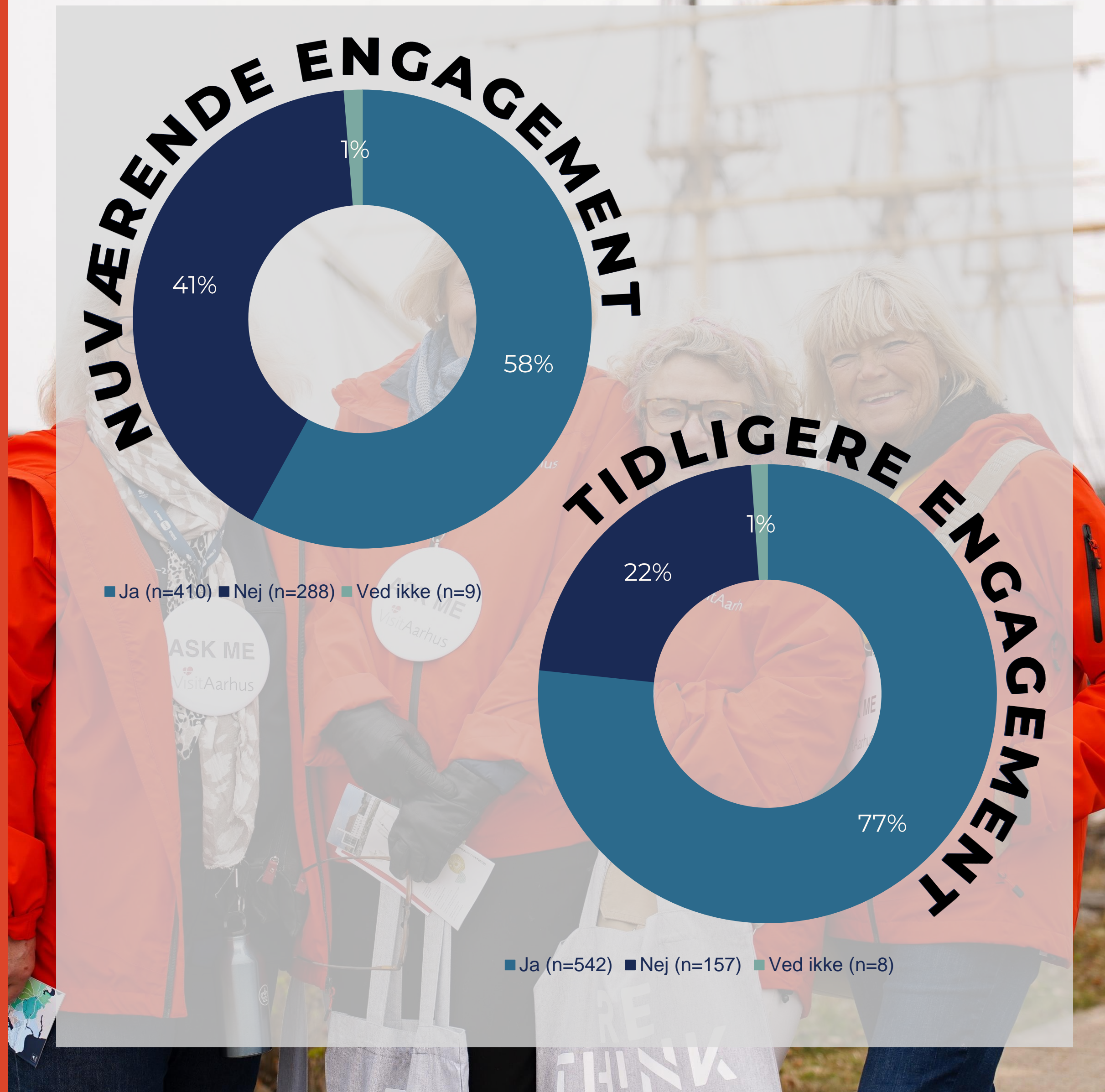
ReThinkers er desuden kendetegnet ved, ofte at have mellemlange videregående uddannelser (43%).

DET FRIVILLIGE ENGAGEMENT

Hele 58% af de frivillige ReThinkers er også engageret som frivillige i andre organisationer eller foreninger. Ses der isoleret på de tre afdelinger, er Aarhus højdespringeren med 60%, der også er frivillige andre steder, hvor Randers (42%) og Syddjurs (44%) ligger lidt lavere.

22% af de frivillige ReThinkers har aldrig været tilknyttet som frivillige i andre foreninger eller organisationer, heraf er 82% forsat ikke aktive andre steder. 18% angiver dog, at de på nuværende tidspunkt også er aktive andre steder end hos ReThinker.


Hertil kommer, at langt størstedelen af de frivillige ReThinkers har været frivillige før de blev frivillige ReThinkers: 77% har nemlig været aktive som frivillige tidligere. I Aarhus er procentandelen oppe på 80%, i Randers (63%) og Syddjurs (64%) igen lidt lavere – alt i alt er det dog en høj andel, der er aktive som frivillige flere steder.



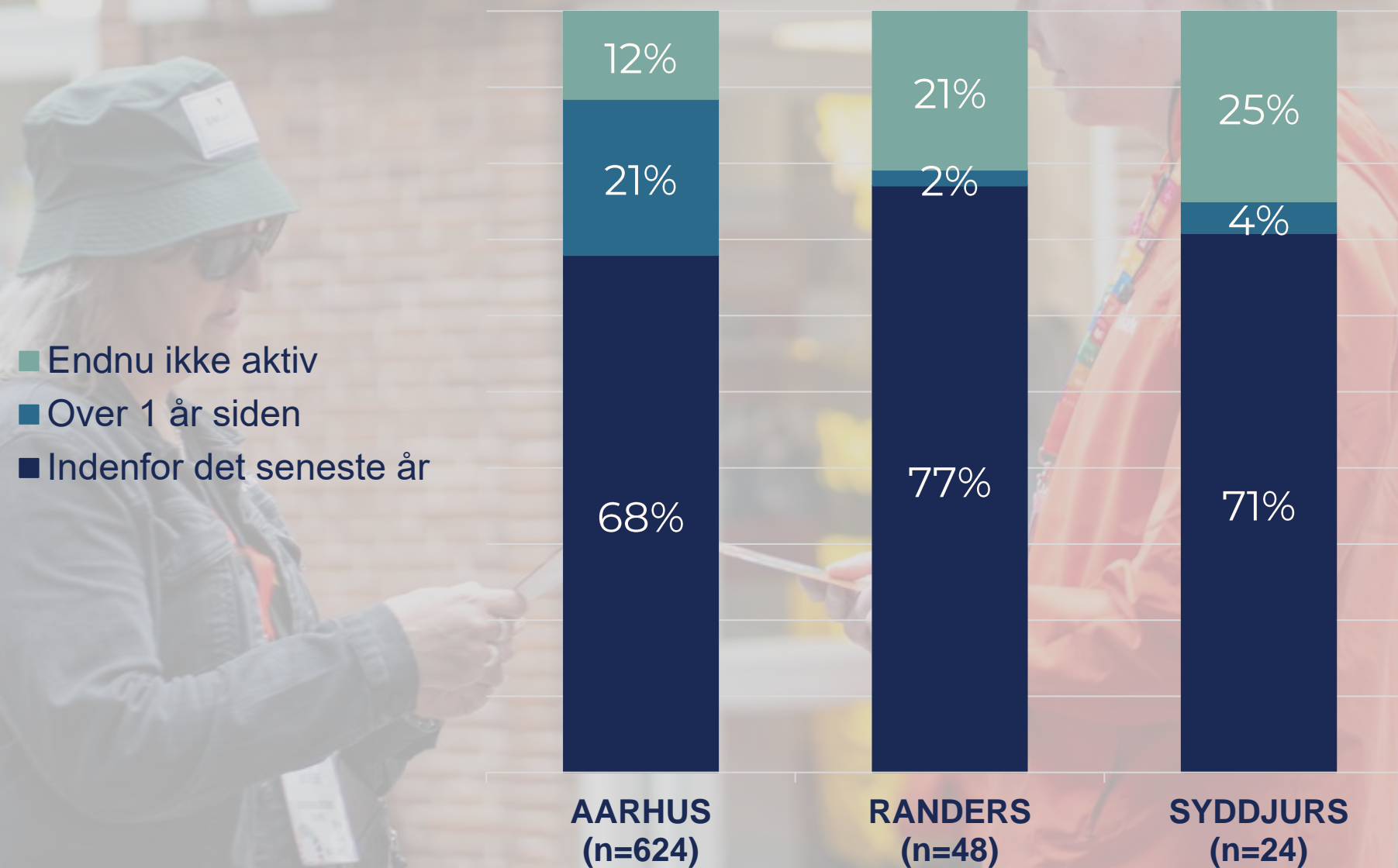
Q: Er du på nuværende tidspunkt tilknyttet som frivillig i andre organisationer og/eller foreninger end hos VisitAarhus' ReThinkers?

Q: Har du tidligere været tilknyttet som frivillig i andre organisationer og/eller foreninger end hos VisitAarhus' ReThinkers?

ANCIENNETET



AKTIVITETSNIVEAU



ENGAGEMENT & ANCIENNETET

En relativt høj andel (20%) af de indkomne besvarelser er fra frivillige med under ét års anciennitet.

I absolutte tal er antallet af nye frivillige størst i Aarhus, men procentvis udgør de en større andel i både Randers og Syddjurs, hvor hhv. **hver femte og fjerde er frivillige, der endnu ikke har været aktive.**

DE RETHINKERS, DER UDFØRTE FRIVILLIGT ARBEJDE DEN SENESTE MÅNED, BRUGTE I GENNEMSNIT 11 TIMER PÅ FRIVILLIGE OPGAVER. DET ER KNAK 3 TIMER MINDRE END ANSLÅET I SIDSTE ÅRS UNDERSØGELSE.

2022: 13,5 timer (n=227)
2023: 10,8 timer (n=177)

11
TIMER

TAKK FOR JERES OPMÆRKSOMHED

**BALTICAGADE 19, 1
8000 AARHUS C
DENMARK**

VISITAARHUS.DK